

| CATEGORÍA | GRUPO | NIVEL | SUELDO | CTO. | CTO. ESPECIF. | CTO. PRODUCTIVIDAD F.FIJO | CTO. A CUENTA | TOTAL | |
|-------------------|---------|---------|--------|---------|----------------|---------------------------|-----------------|------------------|---------|
| PUESTO DE TRABAJO | CLASIF. | C.DEST. | BASE | DESTINO | Puesto Trabajo | Puesto Trabajo | Armoniz.Retrib. | Equip. Media SNS | MENSUAL |

I. PERSONAL DIRECTIVO

DIRECTOR/A GERENTE

HOSPITAL/SERV.SANITARIOS:

| | | | | | | | | |
|-------------|------|----|----------|--------|----------|--|--|----------|
| CATEGORIA 1 | A/A1 | 29 | 1.238,68 | 983,89 | 2.476,13 | | | 4.698,70 |
| CATEGORIA 2 | A/A1 | 29 | 1.238,68 | 983,89 | 1.990,60 | | | 4.213,17 |
| CATEGORIA 3 | A/A1 | 29 | 1.238,68 | 983,89 | 1.553,64 | | | 3.776,21 |
| CATEGORIA 4 | A/A1 | 29 | 1.238,68 | 983,89 | 1.068,17 | | | 3.290,74 |
| CATEGORIA 5 | A/A1 | 29 | 1.238,68 | 983,89 | 679,78 | | | 2.902,35 |

SUBDIRECTOR/A GERENTE

HOSPITAL/SERV.SANITARIOS:

| | | | | | | | | |
|-------------|------|----|----------|--------|----------|--|--|----------|
| CATEGORIA 1 | A/A1 | 28 | 1.238,68 | 942,53 | 1.990,60 | | | 4.171,81 |
| CATEGORIA 2 | A/A1 | 28 | 1.238,68 | 942,53 | 1.553,64 | | | 3.734,85 |

DIRECTOR/A MÉDICO

ATENCIÓN ESPECIALIZADA:

| | | | | | | | | |
|-------------|------|----|----------|--------|----------|--|--|----------|
| CATEGORIA 1 | A/A1 | 28 | 1.238,68 | 942,53 | 2.136,24 | | | 4.317,45 |
| CATEGORIA 2 | A/A1 | 28 | 1.238,68 | 942,53 | 1.796,39 | | | 3.977,60 |
| CATEGORIA 3 | A/A1 | 28 | 1.238,68 | 942,53 | 1.359,47 | | | 3.540,68 |
| CATEGORIA 4 | A/A1 | 28 | 1.238,68 | 942,53 | 971,07 | | | 3.152,28 |
| CATEGORIA 5 | A/A1 | 28 | 1.238,68 | 942,53 | 679,78 | | | 2.860,99 |

SUBDIRECTOR/A MÉDICO

ATENCIÓN ESPECIALIZADA:

| | | | | | | | | |
|-------------|------|----|----------|--------|----------|--|--|----------|
| CATEGORIA 1 | A/A1 | 27 | 1.238,68 | 901,14 | 1.796,39 | | | 3.936,21 |
| CATEGORIA 2 | A/A1 | 27 | 1.238,68 | 901,14 | 1.359,47 | | | 3.499,29 |
| CATEGORIA 3 | A/A1 | 27 | 1.238,68 | 901,14 | 971,07 | | | 3.110,89 |

DIRECTOR/A DE GESTIÓN Y SERVICIOS GENERALES

ATENCIÓN ESPECIALIZADA:

| | | | | | | | | |
|-------------|------|----|----------|--------|----------|--|--|----------|
| CATEGORIA 1 | A/A1 | 27 | 1.238,68 | 901,14 | 2.136,24 | | | 4.276,06 |
| CATEGORIA 2 | A/A1 | 27 | 1.238,68 | 901,14 | 1.796,39 | | | 3.936,21 |
| CATEGORIA 3 | A/A1 | 27 | 1.238,68 | 901,14 | 1.359,47 | | | 3.499,29 |
| CATEGORIA 4 | A/A1 | 27 | 1.238,68 | 901,14 | 971,07 | | | 3.110,89 |
| CATEGORIA 5 | A/A1 | 27 | 1.238,68 | 901,14 | 679,78 | | | 2.819,60 |


SUBDIRECTOR/A DE GESTIÓN Y SERVICIOS GENERALES

ATENCIÓN ESPECIALIZADA:

| | | | | | | | | |
|-------------|------|----|----------|--------|----------|--|--|----------|
| CATEGORIA 1 | A/A1 | 26 | 1.238,68 | 790,59 | 1.796,39 | | | 3.825,66 |
| CATEGORIA 2 | A/A1 | 26 | 1.238,68 | 790,59 | 1.359,47 | | | 3.388,74 |
| CATEGORIA 3 | A/A1 | 26 | 1.238,68 | 790,59 | 971,07 | | | 3.000,34 |

NOTA: No se reflejan las cuantías correspondientes en concepto de trienios, atención continuada, indemniz. por residencia, carrera profesional y productividad factor variable.


En la dirección https://sede.gobiernodecanarias.org/sede/verifica_doc?codigo_nde=
puede ser comprobada la autenticidad de esta copia, mediante el número de
documento electrónico siguiente:
087G7geSv9EC81AP5VN_31B7dQfeP2vzv



| CATEGORÍA PUESTO DE TRABAJO | GRUPO CLASIF. | NIVEL C.DEST. | SUELDO BASE | CTO. DESTINO | CTO. ESPECIF. | CTO. PRODUCTIVIDAD F.FIJO | | CTO. A CUENTA | TOTAL MENSUAL |
|--|------------------|------------------|----------------|-----------------|----------------|---------------------------|-----------------|------------------|------------------|
| | | | | | Puesto Trabajo | Puesto Trabajo | Armoniz.Retrib. | Equip. Media SNS | |
| DIRECTOR/A DE GESTIÓN Y SERVICIOS GENERALES | | | | | | | | | |
| ATENCIÓN ESPECIALIZADA: | | | | | | | | | |
| CATEGORIA 1 | B/A2 | 27 | 1.071,06 | 901,14 | 2.136,24 | | | | 4.108,44 |
| CATEGORIA 2 | B/A2 | 27 | 1.071,06 | 901,14 | 1.796,39 | | | | 3.768,59 |
| CATEGORIA 3 | B/A2 | 27 | 1.071,06 | 901,14 | 1.359,47 | | | | 3.331,67 |
| CATEGORIA 4 | B/A2 | 27 | 1.071,06 | 901,14 | 971,07 | | | | 2.943,27 |
| CATEGORIA 5 | B/A2 | 27 | 1.071,06 | 901,14 | 679,78 | | | | 2.651,98 |
| SUBDIRECTOR/A DE GESTIÓN Y SERVICIOS GENERALES | | | | | | | | | |
| ATENCIÓN ESPECIALIZADA: | | | | | | | | | |
| CATEGORIA 1 | B/A2 | 26 | 1.071,06 | 790,59 | 1.796,39 | | | | 3.658,04 |
| CATEGORIA 2 | B/A2 | 26 | 1.071,06 | 790,59 | 1.359,47 | | | | 3.221,12 |
| CATEGORIA 3 | B/A2 | 26 | 1.071,06 | 790,59 | 971,07 | | | | 2.832,72 |
| DIRECTOR/A DE ENFERMERÍA ATENCIÓN ESPECIALIZADA: | | | | | | | | | |
| CATEGORIA 1 | B/A2 | 26 | 1.071,06 | 790,59 | 1.699,29 | | | | 3.560,94 |
| CATEGORIA 2 | B/A2 | 26 | 1.071,06 | 790,59 | 1.359,47 | | | | 3.221,12 |
| CATEGORIA 3 | B/A2 | 26 | 1.071,06 | 790,59 | 776,87 | | | | 2.638,52 |
| CATEGORIA 4 | B/A2 | 26 | 1.071,06 | 790,59 | 582,66 | | | | 2.444,31 |
| CATEGORIA 5 | B/A2 | 26 | 1.071,06 | 790,59 | 242,84 | | | | 2.104,49 |
| SUBDIRECTOR/A DE ENFERMERÍA ATENCIÓN ESPECIALIZADA: | | | | | | | | | |
| CATEGORIA 1 | B/A2 | 25 | 1.071,06 | 701,44 | 1.359,47 | | | | 3.131,97 |
| CATEGORIA 2 | B/A2 | 25 | 1.071,06 | 701,44 | 776,87 | | | | 2.549,37 |
| CATEGORIA 3 | B/A2 | 25 | 1.071,06 | 701,44 | 582,66 | | | | 2.355,16 |
| GERENTE ATENCIÓN PRIMARIA: | | | | | | | | | |
| CATEGORIA 1 | A/A1 | 29 | 1.238,68 | 983,89 | 1.553,64 | | | | 3.776,21 |
| CATEGORIA 2 | A/A1 | 29 | 1.238,68 | 983,89 | 1.068,17 | | | | 3.290,74 |
| CATEGORIA 3 | A/A1 | 29 | 1.238,68 | 983,89 | 679,78 | | | | 2.902,35 |
| DIRECTOR/A MÉDICO ATENCIÓN PRIMARIA: | | | | | | | | | |
| CATEGORIA 1 | A/A1 | 28 | 1.238,68 | 942,53 | 1.359,47 | | | | 3.540,68 |
| CATEGORIA 2 | A/A1 | 28 | 1.238,68 | 942,53 | 971,07 | | | | 3.152,28 |
| CATEGORIA 3 | A/A1 | 28 | 1.238,68 | 942,53 | 679,78 | | | | 2.860,99 |
| DIRECTOR/A GESTIÓN Y SERV. GRALES A.PRIMARIA: | | | | | | | | | |
| CATEGORIA 1 | A/A1 | 27 | 1.238,68 | 901,14 | 1.359,47 | | | | 3.499,29 |
| CATEGORIA 2 | A/A1 | 27 | 1.238,68 | 901,14 | 971,07 | | | | 3.110,89 |
| CATEGORIA 3 | A/A1 | 27 | 1.238,68 | 901,14 | 679,78 | | | | 2.819,60 |
| DIRECTOR/A DE ENFERMERÍA ATENCIÓN PRIMARIA: | | | | | | | | | |
| CATEGORIA 1 | B/A2 | 26 | 1.071,06 | 790,59 | 776,87 | | | | 2.638,52 |
| CATEGORIA 2 | B/A2 | 26 | 1.071,06 | 790,59 | 582,66 | | | | 2.444,31 |
| CATEGORIA 3 | B/A2 | 26 | 1.071,06 | 790,59 | 242,84 | | | | 2.104,49 |

NOTA: No se reflejan las cuantías correspondientes en concepto de trienios, atención continuada, indemniz. por residencia, carrera profesional y productividad factor variable.

En la dirección https://sede.gobiernodecanarias.org/sede/verifica_doc?codigo_nde=
puede ser comprobada la autenticidad de esta copia, mediante el número de
documento electrónico siguiente:
087G7geSv9EC81AP5VN_31B7dQfeP2vzv



| CATEGORÍA PUESTO DE TRABAJO | GRUPO CLASIF. | NIVEL C.DEST. | SUELDO BASE | CTO. DESTINO | CTO. ESPECIF. | CTO. PRODUCTIVIDAD F.FIJO | | CTO. A CUENTA | TOTAL MENSUAL |
|--------------------------------|------------------|------------------|----------------|-----------------|----------------|---------------------------|-----------------|------------------|------------------|
| | | | | | Puesto Trabajo | Puesto Trabajo | Armoniz.Retrib. | Equip. Media SNS | |

II. PERSONAL LICENCIADO SANITARIO

EN ATENCIÓN ESPECIALIZADA:

| | | | | | | | | | |
|---|------|----|----------|--------|--------|----------|--------|--|----------|
| JEFE DE DEPARTAMENTO SANITARIO | A/A1 | 28 | 1.238,68 | 942,53 | 468,39 | 1.538,03 | 575,14 | | 4.762,77 |
| JEFE DE SERVICIO SANITARIO | A/A1 | 28 | 1.238,68 | 942,53 | 468,39 | 1.405,43 | 575,14 | | 4.630,17 |
| COORDINADOR/A DE URGENCIAS HOSPITALARIAS | A/A1 | 28 | 1.238,68 | 942,53 | 468,39 | 1.405,43 | 575,14 | | 4.630,17 |
| COORDINADOR/A DE ADMISIÓN | A/A1 | 28 | 1.238,68 | 942,53 | 468,39 | 1.405,43 | 575,14 | | 4.630,17 |
| JEFE DE SECCIÓN SANITARIA | A/A1 | 26 | 1.238,68 | 790,59 | 468,39 | 1.014,24 | 575,14 | | 4.087,04 |
| JEFE DE UNIDAD DE URGENCIAS HOSPITALARIAS | A/A1 | 26 | 1.238,68 | 790,59 | 468,39 | 1.014,24 | 575,14 | | 4.087,04 |
| JEFE DE UNIDAD DE ADMISIÓN | A/A1 | 26 | 1.238,68 | 790,59 | 468,39 | 1.014,24 | 575,14 | | 4.087,04 |
| MÉDICO ADJUNTO/F.E.A. | A/A1 | 24 | 1.238,68 | 660,07 | 468,39 | 605,59 | 575,14 | | 3.547,87 |

EN ATENCIÓN PRIMARIA:

| | | | | | | | | | |
|-------------------------------------|------|----|----------|--------|--------|----------|--|----------|----------|
| COORDINADOR/A MÉDICO DE EQUIPOS (1) | A/A1 | 26 | 1.238,68 | 790,59 | 468,39 | 1.237,65 | | VARIABLE | VARIABLE |
| COORDINADOR/A MÉDICO DE EQUIPO (2) | A/A1 | 26 | 1.238,68 | 790,59 | 468,39 | | | VARIABLE | VARIABLE |
| MEDICO GENERAL (3) | A/A1 | 24 | 1.238,68 | 660,07 | 468,39 | | | VARIABLE | 280,81 |
| PEDIATRA (3) | A/A1 | 24 | 1.238,68 | 660,07 | 468,39 | | | VARIABLE | 430,06 |
| FARMACEUTICO/A | A/A1 | 24 | 1.238,68 | 660,07 | 468,39 | | | | 502,98 |
| ODONTOESTOMATOLOGO/A | A/A1 | 24 | 1.238,68 | 660,07 | 468,39 | | | | 502,98 |
| TÉCNICAVO DE SALUD PÚBLICA | A/A1 | 24 | 1.238,68 | 660,07 | 468,39 | | | | 502,98 |

* SERVICIOS DE URGENCIA EXTRAHOSPITALARIA:

| | | | | | | | | | |
|-----------------------------|------|----|----------|--------|--------|--------|--------|--|----------|
| FACULTATIVO (S.N.U./S.E.U.) | A/A1 | 24 | 1.238,68 | 660,07 | 468,39 | 605,59 | 575,14 | | 3.547,87 |
|-----------------------------|------|----|----------|--------|--------|--------|--------|--|----------|


(1) El/La Coordinador/a Médico o Responsable de EQUIPOS de Atención Primaria percibirá en concepto de complemento de atención continuada modalidad A las cuantías señaladas en el Anexo VI.B) para Medicina General y Pediatría, siempre y cuando se den las circunstancias necesarias para su abono. En concepto de complemento a cuenta por equiparación a la media del S.N.S. percibirá la cuantía que le corresponda por su condición de Médico General o Pediatra de E.A.P.

(2) El/La Coordinador/a o Responsable Médico de EQUIPO de Atención Primaria percibirá en concepto de productividad (factor fijo) la cuantía que le corresponda en función del cupo de tarjetas asignadas y además 688,04 euros/mes por el desempeño del puesto de Coordinador/a Médico de Equipo (Anexo IV.I.A). En concepto de complemento a cuenta por equiparación a la media del S.N.S. percibirá la cuantía que le corresponda por su condición de Médico General o Pediatra de E.A.P.

(3) El Médico General o Pediatra de E.A.P. percibirá en concepto de productividad (factor fijo) la cuantía que le corresponda en función del cupo de tarjetas asignadas y además 405,66 euros/mes por el desempeño del puesto de trabajo (Anexo IV.I.A).

NOTA: No se reflejan las cuantías correspondientes en concepto de trienios, atención continuada, indemniz. por residencia, complemento a cuenta del nuevo régimen retributivo en A.Primaria (por asignación de tardes, especial aislamiento y equip. a la media del SNS), carrera profesional y productividad factor variable.

En la dirección https://sede.gobiernodecanarias.org/sede/verifica_doc?codigo_nde=
puede ser comprobada la autenticidad de esta copia, mediante el número de
documento electrónico siguiente:
087G7geSv9EC81AP5VN_31B7dQfeP2vzv




| CATEGORÍA PUESTO DE TRABAJO | GRUPO CLASIF. | NIVEL C.DEST. | SUELDO BASE | CTO. DESTINO | CTO. ESPECIF. | CTO. PRODUCTIVIDAD F.FIJO | | CTO. A CUENTA | TOTAL MENSUAL |
|--|------------------|------------------|----------------|-----------------|----------------|---------------------------|-----------------|------------------|------------------|
| | | | | | Puesto Trabajo | Puesto Trabajo | Armoniz.Retrib. | Equip. Media SNS | |
| III. P. DIPLOM. SANITARIO Y SANITARIO TÉCNICO | | | | | | | | | |
| EN ATENCIÓN ESPECIALIZADA: | | | | | | | | | |
| SUPERVISOR/A DE ÁREA | B/A2 | 23 | 1.071,06 | 618,71 | 421,02 | 101,09 | 599,05 | | 2.810,93 |
| DIRECTOR/A TÉCNICO/A ESCUELA UNIV. ENFERMERÍA | B/A2 | 23 | 1.071,06 | 618,71 | 233,13 | | 599,05 | | 2.521,95 |
| SUPERVISOR/A DE UNIDAD | B/A2 | 22 | 1.071,06 | 577,30 | 329,90 | 101,09 | 599,05 | | 2.678,40 |
| ENFERMERA/O JEFE SERVICIO ATENCIÓN AL PACIENTE | B/A2 | 22 | 1.071,06 | 577,30 | 174,86 | | 599,05 | | 2.422,27 |
| SECRET./JEFE ESTUDIO ESC. UNIV. ENFERMERÍA | B/A2 | 22 | 1.071,06 | 577,30 | 174,86 | | 599,05 | | 2.422,27 |
| MATRÓN/A | B/A2 | 22 | 1.071,06 | 577,30 | | 179,67 | 599,05 | | 2.427,08 |
| FISIOTERAPEUTA | B/A2 | 21 | 1.071,06 | 535,99 | | 89,86 | 599,05 | | 2.295,96 |
| PROFESOR/A ESCUELA UNIV. ENFERMERÍA | B/A2 | 21 | 1.071,06 | 535,99 | | 1,82 | 599,05 | | 2.207,92 |
| ENFERMERA/O: | | | | | | | | | |
| - UNIDADES DE HOSPITALIZ. / SERV.CENTRALES | B/A2 | 21 | 1.071,06 | 535,99 | | 101,09 | 599,05 | | 2.307,19 |
| - CONSULTAS EXTERNAS HOSP./CONSULTAS DE II.AA.(*) | B/A2 | 21 | 1.071,06 | 535,99 | | | 599,05 | | 2.206,10 |
| TERAPEUTA OCUPACIONAL | B/A2 | 21 | 1.071,06 | 535,99 | | 1,82 | 599,05 | | 2.207,92 |
| TÉCNICA/O SUP. SANITARIO/A | C/C1 | 17 | 804,19 | 421,61 | | 8,72 | 462,38 | | 1.696,90 |
| TECNICA/O ESPECIALISTA | C/C1 | 17 | 804,19 | 421,61 | | 8,72 | 462,38 | | 1.696,90 |
| TÉCNICA/O AUXILIAR DE FARMACIA | D/C2 | 15 | 669,30 | 370,79 | | 48,66 | 410,25 | | 1.499,00 |
| AUXILIAR DE ENFERMERÍA: | | | | | | | | | |
| - QUE REALIZA FUNCIONES DE TÉCNICA/O ESPECIALISTA | D/C2 | 17 | 669,30 | 421,61 | | 29,22 | 410,25 | | 1.530,38 |
| - UNIDADES DE HOSPITALIZ. / SERV.CENTRALES | D/C2 | 15 | 669,30 | 370,79 | | 48,66 | 410,25 | | 1.499,00 |
| - CONSULTAS EXTERNAS HOSPITAL | D/C2 | 15 | 669,30 | 370,79 | | 25,55 | 410,25 | | 1.475,89 |
| - CONSULTAS DE II.AA. | D/C2 | 15 | 669,30 | 370,79 | | 25,55 | 410,25 | | 1.475,89 |
| EN ATENCIÓN PRIMARIA: | | | | | | | | | |
| 1.- INSTITUCIONES ABIERTAS. | | | | | | | | | |
| ENFERMERA/O JEFE, SUBJEFE O ADJUNTA/O DE II.AA. (*) | B/A2 | 22 | 1.071,06 | 577,30 | 174,86 | | 599,05 | 257,90 | 2.680,17 |
| ENFERMERA/O JEFE SERV. ATENCIÓN AL PACIENTE (*) | B/A2 | 22 | 1.071,06 | 577,30 | 174,86 | | 599,05 | 257,90 | 2.680,17 |
| MATRÓN/A | B/A2 | 22 | 1.071,06 | 577,30 | | VARIABLE | 222,43 | 166,50 | VARIABLE |
| FISIOTERAPEUTA | B/A2 | 21 | 1.071,06 | 535,99 | | VARIABLE | 321,54 | 112,70 | VARIABLE |
| ENFERMERA/O: | | | | | | | | | |
| - SERVICIOS CENTRALES (*) | B/A2 | 21 | 1.071,06 | 535,99 | | 1,82 | 599,05 | 257,90 | 2.465,82 |
| - CONSULTAS DE II.AA. (*) | B/A2 | 21 | 1.071,06 | 535,99 | | | 599,05 | 257,90 | 2.464,00 |
| TÉCNICA/O SUP. SANITARIO | C/C1 | 17 | 804,19 | 421,61 | | 8,72 | 462,38 | | 1.696,90 |
| TECNICA/O ESPECIALISTA | C/C1 | 17 | 804,19 | 421,61 | | 8,72 | 462,38 | | 1.696,90 |
| AUXILIAR DE ENFERMERÍA: | | | | | | | | | |
| - QUE REALIZA FUNCIONES DE TÉCNICA/O ESPECIALISTA | D/C2 | 17 | 669,30 | 421,61 | | 29,22 | 410,25 | | 1.530,38 |
| - CONSULTAS DE II.AA. | D/C2 | 15 | 669,30 | 370,79 | | 25,55 | 410,25 | | 1.475,89 |
| 2.- EQUIPOS DE ATENCIÓN PRIMARIA: | | | | | | | | | |
| COORDINADOR/A DE ENFERMERÍA DE EQUIPOS | B/A2 | 22 | 1.071,06 | 577,30 | 174,86 | 285,28 | 78,60 | 257,90 | 2.445,00 |
| COORDINADOR/A-RESPONSABLE DE ENFERMERÍA E.A.P. | B/A2 | 22 | 1.071,06 | 577,30 | 174,86 | VARIABLE | 78,60 | 257,90 | VARIABLE |
| ENFERMERA/O | B/A2 | 21 | 1.071,06 | 535,99 | | VARIABLE | 78,60 | 257,90 | VARIABLE |
| 3.- SERVICIOS DE URGENCIA EXTRAHOSPITALARIA: | | | | | | | | | |
| ENFERMERA/O | B/A2 | 21 | 1.071,06 | 535,99 | | 1,82 | 599,05 | | 2.207,92 |
| TÉCNICA/O SUP. SANITARIO/A | C/C1 | 17 | 804,19 | 421,61 | | 8,72 | 462,38 | | 1.696,90 |
| TECNICA/O ESPECIALISTA | C/C1 | 17 | 804,19 | 421,61 | | 8,72 | 462,38 | | 1.696,90 |
| AUXILIAR DE ENFERMERÍA | D/C2 | 15 | 669,30 | 370,79 | | 48,66 | 410,25 | | 1.499,00 |

(*) Las cuantías expresadas han de ser objeto de la oportuna minoración proporcional en función de la inferior jornada ordinaria que realice este personal respecto al personal a tiempo completo.

NOTA: No se reflejan las cuantías correspondientes en concepto de trienios, atención continuada, componente singular del complemento específico (por turnicidad o no turnicidad), complemento a cuenta del nuevo régimen retributivo en A.Primaria (por asignación de tardes, especial aislamiento y equip. a la media del SNS), indemniz. por residencia, carrera profesional y productividad factor variable.

En la dirección https://sede.gobiernodecanarias.org/sede/verifica_doc?codigo_nde=
puede ser comprobada la autenticidad de esta copia, mediante el número de
documento electrónico siguiente:
087G7geSv9EC81AP5VN_31B7dQfeP2vzv



| CATEGORÍA PUESTO DE TRABAJO | GRUPO CLASIF. | NIVEL C.DEST. | SUELDO BASE | CTO. DESTINO | CTO. ESPECIF. | CTO. PRODUCTIVIDAD F.FIJO | | CTO. A CUENTA | TOTAL MENSUAL |
|--------------------------------|------------------|------------------|----------------|-----------------|----------------|---------------------------|-----------------|------------------|------------------|
| | | | | | Puesto Trabajo | Puesto Trabajo | Armoniz.Retrib. | Equip. Media SNS | |

IV. PERSONAL DE GESTIÓN Y SERVICIOS


EN ATENCIÓN ESPECIALIZADA:

| | | | | | | | | | |
|--|------|----|----------|--------|--------|--------|--------|--------|----------|
| JEFE DE SERVICIO (*) | A/A1 | 26 | 1.238,68 | 790,59 | 524,40 | | | 481,00 | 3.034,67 |
| JEFE DE SECCIÓN (*) | A/A1 | 24 | 1.238,68 | 660,07 | 384,59 | | | 481,00 | 2.764,34 |
| INGENIERA/O SUPERIOR | A/A1 | 23 | 1.238,68 | 618,71 | 384,59 | | | 481,00 | 2.722,98 |
| GRUPO TÉCNICO FUNCIÓN ADMINISTRATIVA | A/A1 | 23 | 1.238,68 | 618,71 | 349,62 | | | 481,00 | 2.688,01 |
| BIBLIOTECARIO/O | A/A1 | 23 | 1.238,68 | 618,71 | 349,62 | | | 481,00 | 2.688,01 |
| PERSONAL TÉCNICO TITULADO SUPERIOR | A/A1 | 23 | 1.238,68 | 618,71 | 349,62 | | | 481,00 | 2.688,01 |
| INGENIERA/O TÉCNICA/O JEFE DE GRUPO | B/A2 | 21 | 1.071,06 | 535,99 | 233,13 | | | 614,03 | 2.454,21 |
| GRUPO GESTIÓN FUNCIÓN ADMINISTRATIVA | B/A2 | 21 | 1.071,06 | 535,99 | | | | 614,03 | 2.221,08 |
| TRABAJADOR/A SOCIAL | B/A2 | 21 | 1.071,06 | 535,99 | | | | 614,03 | 2.221,08 |
| MAESTRO/A INDUSTRIAL JEFE DE EQUIPO | B/A2 | 21 | 1.071,06 | 535,99 | 174,86 | | | 614,03 | 2.395,94 |
| PROFESOR/A EDUCACIÓN FÍSICA | B/A2 | 21 | 1.071,06 | 535,99 | | | | 614,03 | 2.221,08 |
| PROFESOR/A LOGOFONIA/LOGOPEDIA | B/A2 | 21 | 1.071,06 | 535,99 | | | | 614,03 | 2.221,08 |
| PERSONAL TÉCNICO GRADO MEDIO | B/A2 | 21 | 1.071,06 | 535,99 | | | | 614,03 | 2.221,08 |
| JEFE DE GRUPO (*) | C/C1 | 19 | 804,19 | 472,49 | 198,19 | | | 462,38 | 1.937,25 |
| JEFE DE EQUIPO (*) | C/C1 | 17 | 804,19 | 421,61 | 174,86 | 7,35 | | 462,38 | 1.870,39 |
| TÉCNICA/O SUPERIOR DE GESTIÓN Y SERVICIOS | C/C1 | 17 | 804,19 | 421,61 | | | | 462,38 | 1.688,18 |
| TECNICA/O ESP. EN SISTEMAS Y TECNOLOG. INFORMAC. | C/C1 | 17 | 804,19 | 421,61 | | | | 462,38 | 1.688,18 |
| GRUPO ADMINISTRATIVO | C/C1 | 17 | 804,19 | 421,61 | | | | 462,38 | 1.688,18 |
| DELINEANTE | C/C1 | 17 | 804,19 | 421,61 | | | | 462,38 | 1.688,18 |
| JEFE DE TALLER | C/C1 | 17 | 804,19 | 421,61 | 174,86 | | | 462,38 | 1.863,04 |
| CONTROLADOR/A DE SUMINISTROS | C/C1 | 18 | 804,19 | 447,04 | | 158,98 | | 462,38 | 1.872,59 |
| COCINERA/O | C/C1 | 17 | 804,19 | 421,61 | | | | 462,38 | 1.688,18 |
| TÉCNICA/O ORTOPÉDICA/O | C/C1 | 17 | 804,19 | 421,61 | | 84,51 | | 462,38 | 1.772,69 |
| AZAFATA/O-RELACIONES PÚBLICAS | D/C2 | 15 | 669,30 | 370,79 | | 25,55 | 410,25 | | 1.475,89 |
| LOCUTOR/A | D/C2 | 15 | 669,30 | 370,79 | | 25,55 | 410,25 | | 1.475,89 |
| MONITOR/A | D/C2 | 15 | 669,30 | 370,79 | | 48,66 | 410,25 | | 1.499,00 |
| GOBERNANTA | D/C2 | 18 | 669,30 | 447,04 | 139,92 | | | 410,25 | 1.666,51 |
| AUXILIAR ORTOPÉDICO | D/C2 | 15 | 669,30 | 370,79 | | 25,55 | 410,25 | | 1.475,89 |
| TELEFONISTA | D/C2 | 15 | 669,30 | 370,79 | | 25,55 | 410,25 | | 1.475,89 |
| TELEFONISTA ENCARGADA/O HOSPITAL | D/C2 | 17 | 669,30 | 421,61 | | 23,76 | 410,25 | | 1.524,92 |
| AUX. ADM., TAQUÍGRAFO, ESTENOTIPISTA, O.E.M. | D/C2 | 15 | 669,30 | 370,79 | | 62,51 | 410,25 | | 1.512,85 |
| AUXILIAR ADMINISTRATIVO | D/C2 | 15 | 669,30 | 370,79 | | 25,55 | 410,25 | | 1.475,89 |
| ENCARGADA/O EQUIPO PERSONAL DE OFICIO | D/C2 | 17 | 669,30 | 421,61 | 116,59 | 4,56 | 410,25 | | 1.622,31 |
| CONDUCTOR/A INSTALACIONES | D/C2 | 15 | 669,30 | 370,79 | | 129,30 | 410,25 | | 1.579,64 |
| ALBAÑIL | D/C2 | 15 | 669,30 | 370,79 | | 25,55 | 410,25 | | 1.475,89 |
| CALEFACTOR/A | D/C2 | 15 | 669,30 | 370,79 | | 25,55 | 410,25 | | 1.475,89 |
| CALEFACTOR/A HORNO CREMATORIO | D/C2 | 15 | 669,30 | 370,79 | | 92,81 | 410,25 | | 1.543,15 |
| CARPINTERA/O | D/C2 | 15 | 669,30 | 370,79 | | 25,55 | 410,25 | | 1.475,89 |

(*) El sueldo base y el componente del compl. productividad, factor fijo, denominado "armonización retributiva" se abonará en función del grupo de clasificación, cuando sea distinto del expresado.

NOTA: No se reflejan las cuantías correspondientes en concepto de trienios, atención continuada, componente singular del complemento específico (por tumicidad o no tumicidad), indemniz. por residencia, carrera profesional y productividad factor variable.


En la dirección https://sede.gobiernodecanarias.org/sede/verifica_doc?codigo_nde=
puede ser comprobada la autenticidad de esta copia, mediante el número de
documento electrónico siguiente:
087G7geSv9EC81AP5VN_31B7dQfeP2vzv



| CATEGORÍA PUESTO DE TRABAJO | GRUPO CLASIF. | NIVEL C.DEST. | SUELDO BASE | CTO. DESTINO | CTO. ESPECIF. | CTO. PRODUCTIVIDAD F.FIJO | | CTO. A CUENTA | TOTAL MENSUAL |
|--|------------------|------------------|----------------|-----------------|----------------|---------------------------|-----------------|------------------|------------------|
| | | | | | Puesto Trabajo | Puesto Trabajo | Armoniz.Retrib. | Equip. Media SNS | |
| COSTURERA/O | D/C2 | 15 | 669,30 | 370,79 | | 25,55 | 410,25 | | 1.475,89 |
| CONDUCTOR/A ENCARGADO/A PARQUE MOVIL | D/C2 | 15 | 669,30 | 370,79 | | 112,78 | 410,25 | | 1.563,12 |
| CONDUCTOR/A VEHÍCULO ESPECIAL | D/C2 | 15 | 669,30 | 370,79 | | 87,97 | 410,25 | | 1.538,31 |
| CONDUCTOR/A VEHÍCULO ESPECIAL DOTADO CON CELADORA Y COLAB. EN TRASLADO CAMILLA ENF. | D/C2 | 15 | 669,30 | 370,79 | | 163,56 | 410,25 | | 1.613,90 |
| CONDUCTOR/A | D/C2 | 15 | 669,30 | 370,79 | | 25,55 | 410,25 | | 1.475,89 |
| ELECTRICISTA | D/C2 | 15 | 669,30 | 370,79 | | 25,55 | 410,25 | | 1.475,89 |
| FONTANERO/A | D/C2 | 15 | 669,30 | 370,79 | | 25,55 | 410,25 | | 1.475,89 |
| FOTOGRAFA/O | D/C2 | 15 | 669,30 | 370,79 | | 25,55 | 410,25 | | 1.475,89 |
| JARDINERO/A | D/C2 | 15 | 669,30 | 370,79 | | 25,55 | 410,25 | | 1.475,89 |
| MECANICA/O | D/C2 | 15 | 669,30 | 370,79 | | 25,55 | 410,25 | | 1.475,89 |
| OPERADOR/A MÁQUINA DE IMPRIMIR | D/C2 | 15 | 669,30 | 370,79 | | 25,55 | 410,25 | | 1.475,89 |
| PELUQUERA/O | D/C2 | 15 | 669,30 | 370,79 | | 25,55 | 410,25 | | 1.475,89 |
| PINTOR/A | D/C2 | 15 | 669,30 | 370,79 | | 25,55 | 410,25 | | 1.475,89 |
| TAPICERO/A | D/C2 | 15 | 669,30 | 370,79 | | 25,55 | 410,25 | | 1.475,89 |
| JEFE DE PERSONAL SUBALTERNO: | | | | | | | | | |
| - EN HOSPITAL | D/C2 | 18 | 669,30 | 447,04 | 174,86 | 6,07 | 410,25 | | 1.707,52 |
| - EN II.AA. | D/C2 | 16 | 669,30 | 396,24 | 139,92 | 6,70 | 410,25 | | 1.622,41 |
| CELADOR/A: | | | | | | | | | |
| - AUXILIAR DE AUTOPSIAS | E/A.Prof. | 14 | 612,59 | 345,41 | | 257,03 | 339,96 | | 1.554,99 |
| - EN ANIMALARIO EXPERIMENTAL | E/A.Prof. | 14 | 612,59 | 345,41 | | 177,44 | 339,96 | | 1.475,40 |
| - ENCARGADO/A DE TURNO CON A.D. AL ENFERMO | E/A.Prof. | 14 | 612,59 | 345,41 | | 172,99 | 339,96 | | 1.470,95 |
| - EN QUIRÓF., PSQUIAT.,PARAPLEJ. Y G.QUEMADOS | E/A.Prof. | 14 | 612,59 | 345,41 | | 136,13 | 339,96 | | 1.434,09 |
| - CON ATENCIÓN DIRECTA AL ENFERMO | E/A.Prof. | 14 | 612,59 | 345,41 | | 121,25 | 339,96 | | 1.419,21 |
| - ENCARGADO/A DE LAVANDERIA | E/A.Prof. | 13 | 612,59 | 319,94 | | 184,96 | 339,96 | | 1.457,45 |
| - ENCARG.TURNO,ALMAC.,VIGILANTE Y LAVAND. | E/A.Prof. | 13 | 612,59 | 319,94 | | 172,99 | 339,96 | | 1.445,48 |
| - SIN ATENCIÓN DIRECTA AL ENFERMO | E/A.Prof. | 13 | 612,59 | 319,94 | | 96,58 | 339,96 | | 1.369,07 |
| LAVANDERO/A | E/A.Prof. | 13 | 612,59 | 319,94 | | 96,58 | 339,96 | | 1.369,07 |
| PLANCHADORA/A | E/A.Prof. | 13 | 612,59 | 319,94 | | 96,58 | 339,96 | | 1.369,07 |
| PINCHE | E/A.Prof. | 13 | 612,59 | 319,94 | | 96,58 | 339,96 | | 1.369,07 |
| PEÓN | E/A.Prof. | 13 | 612,59 | 319,94 | | 96,58 | 339,96 | | 1.369,07 |
| LIMPIADOR/A | E/A.Prof. | 13 | 612,59 | 319,94 | | 96,58 | 339,96 | | 1.369,07 |

NOTA: No se reflejan las cuantías correspondientes en concepto de trienios, atención continuada, componente singular del complemento específico (por turnicidad o no turnicidad), indemniz. por residencia, carrera profesional y productividad factor variable.

En la dirección https://sede.gobiernodecanarias.org/sede/verifica_doc?codigo_nde=
puede ser comprobada la autenticidad de esta copia, mediante el número de
documento electrónico siguiente:
087G7geSv9EC81AP5VN_31B7dQfeP2vzv



| CATEGORÍA PUESTO DE TRABAJO | GRUPO CLASIF. | NIVEL C.DEST. | SUELDO BASE | CTO. DESTINO | CTO. ESPECIF. | | CTO. PRODUCTIVIDAD F.FIJO | | CTO. A CUENTA Equip. Media SNS | TOTAL MENSUAL |
|--|------------------|------------------|----------------|-----------------|----------------|----------------|---------------------------|--------|-----------------------------------|------------------|
| | | | | | Puesto Trabajo | Puesto Trabajo | Armoniz.Retrib. | | | |
| EN ATENCIÓN PRIMARIA: | | | | | | | | | | |
| JEFE DE SERVICIO (*) | A/A1 | 26 | 1.238,68 | 790,59 | | 524,40 | | 481,00 | | 3.034,67 |
| JEFE DE SECCIÓN (*) | A/A1 | 24 | 1.238,68 | 660,07 | | 384,59 | | 481,00 | | 2.764,34 |
| GRUPO TÉCNICO FUNCIÓN ADMINISTRATIVA | A/A1 | 23 | 1.238,68 | 618,71 | | 349,62 | | 481,00 | | 2.688,01 |
| PERSONAL TÉCNICO TITULADO SUPERIOR | A/A1 | 23 | 1.238,68 | 618,71 | | 349,62 | | 481,00 | | 2.688,01 |
| INGENIERA/O TÉCNICA/O JEFE DE GRUPO | B/A2 | 21 | 1.071,06 | 535,99 | | 233,13 | | 614,03 | | 2.454,21 |
| PERSONAL TÉCNICO GRADO MEDIO | B/A2 | 21 | 1.071,06 | 535,99 | | | | 614,03 | | 2.221,08 |
| GRUPO GESTIÓN FUNCIÓN ADMINISTRATIVA | B/A2 | 21 | 1.071,06 | 535,99 | | | | 614,03 | | 2.221,08 |
| TRABAJADORA SOCIAL | B/A2 | 21 | 1.071,06 | 535,99 | | | VARIABLE | 379,90 | | VARIABLE |
| JEFE DE GRUPO (*) | C/C1 | 19 | 804,19 | 472,49 | | 198,19 | | 462,38 | | 1.937,25 |
| JEFE DE EQUIPO (*) | C/C1 | 17 | 804,19 | 421,61 | | 174,86 | 7,35 | 462,38 | | 1.870,39 |
| TÉCNICA/O SUPERIOR DE GESTIÓN Y SERVICIOS | C/C1 | 17 | 804,19 | 421,61 | | | | 462,38 | | 1.688,18 |
| TECNICA/O ESP. EN SISTEMAS Y TECNOLOG. INFORMAC. | C/C1 | 17 | 804,19 | 421,61 | | | | 462,38 | | 1.688,18 |
| GRUPO ADMINISTRATIVO | C/C1 | 17 | 804,19 | 421,61 | | | | 462,38 | | 1.688,18 |
| LOCUTORIA | D/C2 | 15 | 669,30 | 370,79 | | | 25,55 | 410,25 | | 1.475,89 |
| TELEFONISTA | D/C2 | 15 | 669,30 | 370,79 | | | 25,55 | 410,25 | | 1.475,89 |
| TELEFONISTA ENCARGADA/O S.E.U. | D/C2 | 17 | 669,30 | 421,61 | | | 23,76 | 410,25 | | 1.524,92 |
| JEFE DE PERSONAL SUBALTERNO EN II.AA. | D/C2 | 16 | 669,30 | 396,24 | 139,92 | | 6,70 | 410,25 | | 1.622,41 |
| AUX. ADM., TAQUÍGRAFO, ESTENOTIPISTA, O.E.M. | D/C2 | 15 | 669,30 | 370,79 | | | 62,51 | 410,25 | | 1.512,85 |
| AUXILIAR ADMINISTRATIVO | D/C2 | 15 | 669,30 | 370,79 | | | 25,55 | 410,25 | | 1.475,89 |
| ALBAÑIL | D/C2 | 15 | 669,30 | 370,79 | | | 25,55 | 410,25 | | 1.475,89 |
| CALEFACTORIA | D/C2 | 15 | 669,30 | 370,79 | | | 25,55 | 410,25 | | 1.475,89 |
| CARPINTERO/A | D/C2 | 15 | 669,30 | 370,79 | | | 25,55 | 410,25 | | 1.475,89 |
| COSTURERA/O | D/C2 | 15 | 669,30 | 370,79 | | | 25,55 | 410,25 | | 1.475,89 |
| CONDUCTOR/A ENCARGADO/A PARQUE MOVIL | D/C2 | 15 | 669,30 | 370,79 | | | 112,78 | 410,25 | | 1.563,12 |
| CONDUCTOR/A VEHÍCULO ESPECIAL | D/C2 | 15 | 669,30 | 370,79 | | | 87,97 | 410,25 | | 1.538,31 |
| CONDUCTOR/A VEHÍCULO ESPECIAL DOTADO CON CELADOR Y COLAB. EN TRASLADO CAMILLA ENF. | D/C2 | 15 | 669,30 | 370,79 | | | 163,56 | 410,25 | | 1.613,90 |
| CONDUCTOR/A | D/C2 | 15 | 669,30 | 370,79 | | | 25,55 | 410,25 | | 1.475,89 |
| ELECTRICISTA | D/C2 | 15 | 669,30 | 370,79 | | | 25,55 | 410,25 | | 1.475,89 |
| FONTANERA/O | D/C2 | 15 | 669,30 | 370,79 | | | 25,55 | 410,25 | | 1.475,89 |
| JARDINERA/O | D/C2 | 15 | 669,30 | 370,79 | | | 25,55 | 410,25 | | 1.475,89 |
| MECANICA/O | D/C2 | 15 | 669,30 | 370,79 | | | 25,55 | 410,25 | | 1.475,89 |
| PINTOR | D/C2 | 15 | 669,30 | 370,79 | | | 25,55 | 410,25 | | 1.475,89 |
| CELADOR/A: | | | | | | | | | | |
| - CON ATENCIÓN DIRECTA AL ENFERMO | E/A.Prof. | 14 | 612,59 | 345,41 | | | 121,25 | 339,96 | | 1.419,21 |
| - ENCARGADA/O DE TURNO CON A.D. AL ENFERMO | E/A.Prof. | 14 | 612,59 | 345,41 | | | 172,99 | 339,96 | | 1.470,95 |
| - SIN ATENCIÓN DIRECTA AL ENFERMO | E/A.Prof. | 13 | 612,59 | 319,94 | | | 96,58 | 339,96 | | 1.369,07 |
| - ENCARGADA/O DE LAVANDERIA | E/A.Prof. | 13 | 612,59 | 319,94 | | | 184,96 | 339,96 | | 1.457,45 |
| - ENCARG.TURNO,ALMAC.,VIGILANTE Y LAVAND. | E/A.Prof. | 13 | 612,59 | 319,94 | | | 172,99 | 339,96 | | 1.445,48 |
| LAVANDERA/O | E/A.Prof. | 13 | 612,59 | 319,94 | | | 96,58 | 339,96 | | 1.369,07 |
| PLANCHADORA | E/A.Prof. | 13 | 612,59 | 319,94 | | | 96,58 | 339,96 | | 1.369,07 |
| PEÓN | E/A.Prof. | 13 | 612,59 | 319,94 | | | 96,58 | 339,96 | | 1.369,07 |
| LIMPIADORA | E/A.Prof. | 13 | 612,59 | 319,94 | | | 96,58 | 339,96 | | 1.369,07 |

(*) El sueldo base y el componente del compl. productividad, factor fijo, denominado "armonización retributiva" se abonará en función del grupo de clasificación, cuando sea distinto del expresado.

NOTA: No se reflejan las cuantías correspondientes en concepto de trienios, atención continuada, componente singular del complemento específico (por no turnicidad), complemento a cuenta del nuevo régimen retributivo en A.Primaria (por asignación de tardes, especial aislamiento y equip. a la media del SNS), indemniz. por residencia, carrera profesional y productividad factor variable.

En la dirección https://sede.gobiernodecanarias.org/sede/verifica_doc?codigo_nde=087G7geSv9EC81AP5VN_31B7dQfeP2vzv puede ser comprobada la autenticidad de esta copia, mediante el número de documento electrónico siguiente:

