

GIZARTE URGAZPENERAKO FORU ERAKUNDEA (GUFE)
INSTITUTO FORAL DE ASISTENCIA SOCIAL (IFAS)

OSASUN-LAGUNTZAILE HAUTAKETA PROZESUAREN HIRUGARREN ARIKETA: JARRAIBIDEAK
TERCER EJERCICIO PROCESO SELECTIVO AUXILIAR SANITARIO/A: INSTRUCCIONES

El tercer ejercicio se calificará de cero (0) a ocho (8) puntos, sin que sea eliminatorio.

El ejercicio consta de dos partes que se realizarán una a continuación de la otra.

Una vez terminado el tiempo para contestar a la primera parte, queda prohibido modificar o alterar las respuestas de dicha parte. El intento de incumplir esta norma puede implicar la anulación del ejercicio.

- La primera parte se valorará con un máximo de 1,60 puntos y dispondrán de 25 minutos para realizarla. Los errores se penalizarán con un tercio del valor de una respuesta correcta.
- La segunda parte se valorará con 6,40 puntos. En esta parte no hay respuestas correctas ni erróneas. Dispondrán de 45 minutos para contestarla.

Lea con atención la forma de contestar al ejercicio en la hoja de respuestas.

Hirugarren ariketari zero (0) eta zortzi (8) puntu bitarteko kalifikazioa emango zaio eta ez da baztertzailea izango.

Ariketak bi zati ditu, bata bestearen ondoren egingo direnak.

Behin lehenengo zatia erantzuteko denbora bukatuta, debekatuta dago erantzun horiek aldatzea edo ukitzea. Arau hau hausten saiatzeak ariketa deuseztatzea ekar dezake.

- Lehen zatia 1,60 punturekin baloratuko da gehienez, eta 25 minutu izango dituzue erantzuteko. Erantzun okerrak erantzun zuzen baten balioaren heren bat kenduko du.
- Bigarren zatia 6,40 punturekin baloratuko da. Zati honetan ez dago erantzun zuzenik, ezta okerrik ere. 45 minutu izango dituzue erantzuteko.

Arretaz irakurri ariketari erantzun-orrian erantzuteko modua.

INSTRUCCIONES GENERALES

1. Utilice solamente bolígrafo negro o azul y escriba sobre una superficie dura y lisa. No utilice lápiz, rotulador o pluma de tinta.
2. Presione suficientemente al escribir y compruebe que el bolígrafo marca bien en el papel autocopiativo y no deja manchas.
3. No doble ni arrugue esta hoja de respuestas.

INSTRUCCIONES PARA MARCAR LAS RESPUESTAS

- Para SELECCIONAR una opción, marque con una X sobre el recuadro correspondiente.

La opción elegida es la A.

A	B	C	D
<input checked="" type="checkbox"/>	<input type="checkbox"/>	<input type="checkbox"/>	<input type="checkbox"/>

A aukera hautatu da.

- Para ANULAR una opción, rellene completamente el recuadro marcado con una X.

La opción queda anulada
(la pregunta queda como NO contestada).

A	B	C	D
<input checked="" type="checkbox"/>	<input type="checkbox"/>	<input type="checkbox"/>	<input type="checkbox"/>


Aukera baliogabetuta geratzen da.
(Galdera erantzunik gabekotzat hartzen da).

- Para ANULAR una opción y ELEGIR otra, rellene completamente el recuadro marcado con una X y marque con una X la nueva opción.

La opción elegida es la C
(la opción A está anulada).

A	B	C	D
<input checked="" type="checkbox"/>	<input type="checkbox"/>	<input checked="" type="checkbox"/>	<input type="checkbox"/>


C aukera hautatu da.
(A aukera baliogabetuta dago).

- Para RECUPERAR una opción anulada, redondee con una circunferencia  el recuadro relleno.

La opción elegida es la A
(la opción C está anulada).

A	B	C	D
<input checked="" type="checkbox"/>	<input type="checkbox"/>	<input checked="" type="checkbox"/>	<input type="checkbox"/>

Aukeratutako aukera A da.
(C aukera baliogabetuta dago).

- Para ANULAR una opción recuperada, rellene completamente con un círculo  la opción anulada y marque con una X la nueva opción.

La opción elegida es la D
(las opciones A y C están anuladas).

A	B	C	D
<input checked="" type="checkbox"/>	<input type="checkbox"/>	<input checked="" type="checkbox"/>	<input checked="" type="checkbox"/>

D aukera hautatu da.
(A eta C aukerak baliogabetuta daude).

JARRAIBIDEAK OROKORRAK

1. Erabili bakarrik bolígrafo beltza edo urdina, eta idatzi gainazal gogor eta lau baten gainean. Ez erabili arkatza, errotuladorea edo tinta-luma.
2. Behar beste presionatu idaztean, eta egiaztatu bolígrafoak ondo markatzen duela paper autokopiatzailean eta ez duela orbanik uzten.
3. Ez tolestu edo zimurtu erantzun-orri hau.


ERANTZUNAK MARKATZEKO JARRAIBIDEAK

- Aukera bat AUKERATZEKO, jarri X bat dagokion laukian.

- Aukera bat EZEZTATZEKO, osorik bete X batez markatutako laukia.

- Aukera bat EZEZTATZEKO eta beste bat AUKERATZEKO, osorik bete X batez markatutako laukia eta markatu X batez aukera berria.

- Baliogabetutako aukera BERRESKURATZEKO, biribildu zirkunferentzia batekin  osorik betetako laukia.

- Berreskuratutako aukera bat EZEZTATZEKO, osorik bete zirkulu batez  baliogabetutako aukera eta markatu X batez aukera berria.

ATENCIÓN: Únicamente se considerarán válidas las respuestas cuyas marcas estén realizadas de acuerdo con estas instrucciones. Además, usted deberá ajustarse a las que se impartan específicamente para el ejercicio.

KONTUZ: markak jarraibide hauen arabera eginda dituzten erantzunak bakarrik joko dira baliozkotzat. Gainera, ekitaldi horretarako berriaz ematen diren jarraibideetara egokitu beharko zara.